

Placements de répartition de l'actif

Axé sur la recherche. Grande diversification. Faible coût.

Il peut être de plus en plus difficile de naviguer dans le monde des placements : des milliers de fonds parmi lesquels choisir, des manchettes constantes et des décisions continues en matière d'achat, de taille et de rééquilibrage. Les fonds de répartition de l'actif peuvent offrir une solution efficace.



Efficiency

Procurent les avantages d'une approche de répartition stratégique de l'actif sans gérer plusieurs placements.



Diversification dans un fonds

Un seul FNB ou fonds commun de placement qui investit dans plusieurs catégories d'actif, y compris les actions et les obligations.



Répartition et rééquilibrage stratégiques

Reposent sur une répartition cible à long terme maintenue par des professionnels à mesure que les marchés évoluent.

Vanguard – un chef de file mondial de la répartition de l'actif

Vanguard Canada a lancé les solutions de FNB à achat unique qui combinent de nombreux placements dans un seul FNB, lequel peut servir de placement autonome ou de base dans un portefeuille diversifié. Les trois premiers portefeuilles de FNB tout-en-un ont été lancés en 2018, et ces solutions de FNB sont depuis devenues largement offertes au Canada. Ils partagent des similarités de surface : accès unique, rééquilibrage automatique et exposition diversifiée.

Ce qui distingue vraiment Vanguard, c'est sa philosophie de construction de portefeuille, ses recherches rigoureuses et sa position dominante en matière de répartition de l'actif.

**Plus de
2 500 G\$_{CA}**

**d'actifs mondiaux dans les fonds
de répartition de l'actif**

**Plus de
28 G\$_{CA}**

**d'actifs canadiens dans les
fonds de répartition de l'actif**



« Ne cherchez pas l'aiguille dans la botte de foin, mais la botte de foin. »

John C. Bogle, fondateur de Vanguard

Lorsque le défunt fondateur de Vanguard, John C. Bogle, a lancé les premiers fonds indiciels offerts aux investisseurs individuels en 1976, il a tiré parti des recherches universitaires qui ont montré qu'un portefeuille d'actions largement diversifié, pondéré en fonction de la capitalisation boursière, à faible coût, pourrait surpasser le rendement de la majorité des gestionnaires actifs à long terme.

Les solutions de répartition de l'actif de Vanguard s'appuient sur cet héritage, reposant sur plusieurs principes clés :

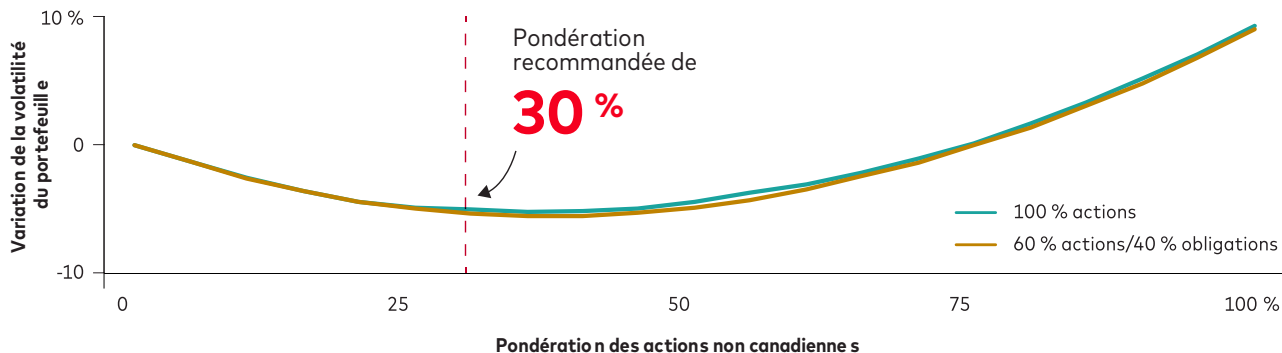
- La répartition stratégique de l'actif est un facteur clé des résultats à long terme

- Les investisseurs sont bien servis par une combinaison durable et stratégique plutôt que par des changements tactiques réactifs
- Elles utilisent des FNB (passifs) indiciels mondiaux largement diversifiés comme composantes de base
- Elles sont surveillées en continu et rééquilibrées systématiquement afin de simplifier leur mise en œuvre sans compromettre la rigueur des placements à long terme

Ancré dans une recherche rigoureuse

Les portefeuilles de Vanguard offrent des répartitions de l'actif appropriées pour le risque conçues afin de soutenir les investisseurs tout au long des cycles complets de marché. Fondés sur des recherches approfondies effectuées par l'Investment Strategy Group (groupe de réflexion interne de Vanguard) et supervisés par le comité de répartition stratégique de l'actif de Vanguard, les portefeuilles sont adaptés aux investisseurs canadiens.

Un exemple de cette recherche en action est la préférence délibérément canadienne des fonds (30 % pour les actions et 60 % pour les titres à revenu fixe). Cette approche établit un équilibre entre la diversification mondiale et une exposition importante au marché canadien afin de réduire la volatilité du portefeuille, tout en tenant compte des préférences des investisseurs, des devises, de la fiscalité et d'autres réalités.



Tous les aspects des portefeuilles – qu'il s'agisse de la répartition stratégique, de la taille, de la région, de la préférence nationale, de l'exposition aux devises ou des composantes de base du rééquilibrage – sont étayés par des recherches publiées, souvent dans des revues spécialisées examinées par des pairs.

Propulsé par Vanguard : un chef de file mondial



Échelle mondiale

Fondée en 1975 selon le principe que les investisseurs ont la priorité, Vanguard gère un actif de plus de 12 000 milliards de dollars, sert 50 millions d'investisseurs à l'échelle mondiale et emploie plus de 20 000 professionnels qui se consacrent à la réussite à long terme des placements.



Expertise multiactifs éprouvée

Comptant des décennies d'expérience, Vanguard a bâti un solide héritage dans la gestion de portefeuilles diversifiés multiactifs, qui forme la base d'innombrables stratégies de placement pour les clients.



Capacités de pointe en actions mondiales

Vanguard supervise des stratégies d'actions mondiales se chiffrant à plus de 9 000 milliards de dollars, combinant gestion indicielle et active par l'intermédiaire de ses équipes de gestion des actions mondiales, de gestion stratégique des actions et de gestion indicielle.



Chef de file des titres à revenu fixe mondiaux

Pionnier des placements obligataires depuis le lancement du premier fonds indiciel d'obligations en 1986, le Fixed Income Group de Vanguard tire parti de son expertise approfondie en recherche sur le crédit, en gestion du risque et en échantillonnage d'indices.

Nos solutions de répartition d'actifs

Cinq répartitions stratégiques de l'actif






Construction d'indices à faibles coûts

Exposition à plusieurs pays et devises

Préférence personnalisée pour les titres canadiens : 30 % actions, 60 % titres à revenu fixe

Indices pondérés en fonction de la capitalisation boursière

Seuil de rééquilibrage de +/- 2 %

Nom du fonds	Symbole du FNB	Code du fonds commun de placement	Frais de gestion	Profil de risque	Pondérations des titres à revenu fixe/ actions
Portefeuille FNB de revenu prudent Vanguard	VCIP		0,17 %	Faible	● Actions : 20 % ● Titres à revenu fixe : 80 % 
Portefeuille FNB prudent Vanguard	VCNS	VIC4060	0,17 %	Faible	● Actions : 40 % ● Titres à revenu fixe : 60 % 
Portefeuille FNB équilibré Vanguard	VBAL	VIC6040	0,17 %	Faible à moyen	● Actions : 60 % ● Titres à revenu fixe : 40 % 
Portefeuille FNB de croissance Vanguard	VGRO	VIC8020	0,17 %	Faible à moyen	● Actions : 80 % ● Titres à revenu fixe : 20 % 
Portefeuille FNB d'actions Vanguard	VEQT	VIC1000	0,17 %	Moyen	● Actions : 100 % 

Les frais de gestion correspondent aux frais versés par le fonds Vanguard à Placements Vanguard Canada Inc., compte non tenu des taxes applicables ou d'autres frais et charges du fonds Vanguard.

FNB sous-jacents à faible coût

ACTIONS – PLUS DE 13 000 ACTIONS				
Nom du FNB	Symbole boursier	Frais de gestion	Actif sous gestion du Fonds	Date de création
FNB indiciel FTSE Canada toutes capitalisations Vanguard	VCN	0,05 %	14,46 G\$	2 août 2013
FNB indiciel américain marché total Vanguard	VUN	0,15 %	15,26 G\$	2 août 2013
FNB indiciel FTSE marchés développés toutes capitalisations hors Amérique du Nord Vanguard	VIU	0,20 %	8,91 G\$	1 ^{er} décembre 2015
FNB indiciel FTSE marchés émergents toutes capitalisations Vanguard	VEE	0,23 %	3,68 G\$	30 novembre 2011
TITRES À REVENU FIXE – PLUS DE 17 000 OBLIGATIONS				
Nom du FNB	Symbole boursier	Frais de gestion	Actif sous gestion du Fonds	Date de création
FNB indiciel d'obligations totales canadiennes Vanguard	VAB	0,08 %	7,03 G\$	30 novembre 2011
FNB indiciel d'obligations totales américaines (couvert en \$ CA) Vanguard	VBU	0,20 %	1,75 G\$	30 juin 2014
FNB indiciel d'obligations totales mondiales hors États-Unis (couvert en \$ CA) Vanguard	VBG	0,20 %	1,37 G\$	30 juin 2014

Les frais de gestion correspondent aux frais versés par le fonds Vanguard à Placements Vanguard Canada Inc., compte non tenu des taxes applicables ou d'autres frais et charges du fonds Vanguard. L'actif sous gestion (ASG) correspond à la valeur totale de l'actif investi dans le fonds par les porteurs de parts. Il est calculé en multipliant la plus récente valeur de marché de chaque titre du fonds par le nombre de titres détenus, moins les frais de gestion du fonds. L'actif sous gestion indiqué est calculé au 31 mars 2026.

Voici comment les investisseurs et les conseillers peuvent utiliser nos fonds de répartition de l'actif

Les fonds de répartition de l'actif peuvent jouer différents rôles selon les besoins des investisseurs :



Comptes plus petits :

Une solution de fonds unique qui offre une diversification instantanée et un rééquilibrage continu.



Portefeuilles plus importants :

Un placement de base efficace qui procure une vaste exposition au marché et un bêta rigoureux au sein des portefeuilles modèles.

Cette souplesse permet aux investisseurs et aux conseillers d'utiliser les solutions de répartition de l'actif comme composantes de base d'une stratégie de placement plus large.

Connectez-vous à Vanguard^{MC}
vanguard.ca

Renseignements importants

Les fonds de placement peuvent donner lieu à des commissions de courtage, à des frais de gestion ou à d'autres frais. Les objectifs de placement, les risques, les frais et les commissions ainsi que d'autres informations importantes figurent au prospectus; veuillez le lire avant d'investir. Les fonds de placement ne sont pas garantis, leur valeur change fréquemment, et leur rendement passé peut ne pas se reproduire. Les fonds Vanguard sont gérés par Placements Vanguard Canada Inc. et sont offerts au Canada par l'intermédiaire de courtiers inscrits.

Date de publication : avril 2026

Les renseignements aux présentes peuvent être modifiés sans préavis, et pourraient ne pas nécessairement représenter l'avis de Placements Vanguard Canada Inc.

Certains énoncés inclus dans ce document peuvent être considérés comme étant des « informations prospectives », qui peuvent être importantes et comporter des risques, des incertitudes ou d'autres hypothèses. Rien ne garantit que les résultats réels ne seront pas considérablement différents de ceux présentés ou sous-entendus dans ces énoncés. Ils reposent sur des facteurs qui comprennent, entre autres, les conditions des marchés des capitaux du monde entier en général, les taux d'intérêt et de change, les facteurs politiques et économiques, la concurrence, les changements d'ordre juridique ou réglementaire et les catastrophes. Toute prévision, projection ou estimation contenue dans ce document devrait être interprétée comme étant de l'information d'ordre général concernant le marché ou les placements, et nous ne déclarons aucunement qu'un investisseur pourrait dégager des rendements similaires à ceux indiqués aux présentes.

Bien que les renseignements aux présentes aient été tirés de sources exclusives et non exclusives considérées comme fiables, The Vanguard Group, Inc., ses filiales ou sociétés affiliées ou toute autre personne (collectivement appelées « The Vanguard Group ») ne font aucune déclaration ni ne fournissent aucune garantie, explicite ou implicite, quant à leur exactitude, à leur intégralité, à leur fiabilité ou à leur caractère opportun. The Vanguard Group n'assume aucune responsabilité à l'égard des erreurs ou des omissions contenues dans le présent document ni à l'égard de toute perte découlant de l'utilisation des renseignements contenus dans ce document ou du fait de s'y être fié.

Le présent document ne constitue pas une recommandation, une offre ou une sollicitation d'achat ou de vente de titres, notamment de titres d'un fonds de placement ou de tout autre instrument financier. Les renseignements aux présentes ne se veulent pas des conseils de placement et ne sont pas personnalisés en fonction des besoins ou de la situation d'un investisseur; ils ne constituent pas non plus des conseils d'affaires ou de nature financière, fiscale, juridique, réglementaire, comptable ou autre.

Les renseignements aux présentes pourraient ne pas s'appliquer au contexte particulier des marchés des capitaux canadiens et pourraient inclure des données et des analyses propres à des marchés et à des produits non canadiens.

Tous les placements sont assujettis à des risques, dont la possibilité de perdre le capital investi. Les placements à l'étranger comportent des risques additionnels, dont ceux liés aux fluctuations de change et à l'instabilité politique.

Les renseignements contenus dans le présent document sont fournis à titre informatif seulement et ne doivent pas être à l'origine d'une recommandation de placement. Il est fortement recommandé aux investisseurs de consulter un conseiller financier ou fiscal ou un autre conseiller professionnel pour obtenir de l'information qui s'applique à leur situation particulière.

Dans ce document, toutes les références à « Vanguard » sont utilisées à des fins de commodité seulement et pourraient faire référence, le cas échéant, à The Vanguard Group, Inc. et pourraient inclure ses filiales et ses sociétés affiliées, y compris Placements Vanguard Canada Inc.

The logo for Vanguard, featuring the word "Vanguard" in a bold, red, serif font with a registered trademark symbol.

© Placements Vanguard Canada Inc., 2026.
Tous droits réservés. Vanguard Marketing Corporation, distributeur.

AAPP_032026 5240491